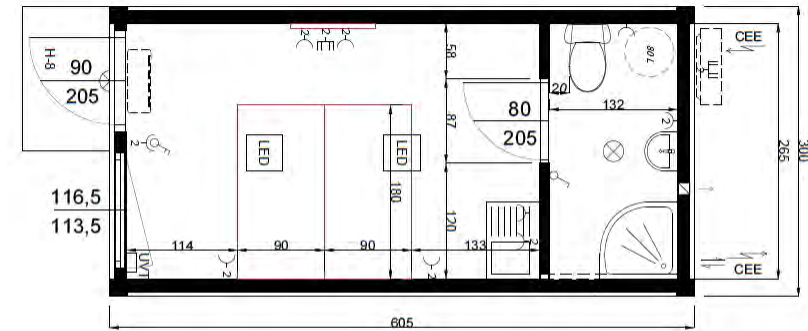


## MODELL 3x6



(Bilder können vom Original abweichen)



### CONTAINER IN MODULBAUWEISE

Außenabmessungen: 3 x 6,1 x h 2,9 m, Grundfläche 18,2 m<sup>2</sup>

Innenabmessungen:

Wohnbereich: 2,6 x 4,3 m (11,3 m<sup>2</sup>)

Bad: 2,4 x 1,3 m (3 m<sup>2</sup>)

Innenhöhe: 2,5 m

# Grundausrüstung



## ÄNDERUNG DER CONTAINERKONSTRUKTION

Ausschneiden und Entfernen von Teilen der Außenwand des Containers, um die Konstruktion für den Einbau von Fenstern und Türen vorzubereiten. Vorfertigung und hochwertige Schweißarbeiten. Präzision und Sorgfalt für eine hohe Ästhetik der ausgeführten Arbeiten.



## ELEKTROINSTALLATION

Verdeckte elektrische Verkabelung und Schaltgeräte (Steckdosen, Schalter etc.)



## WÄRMEDÄMMUNG

- Außenwände aus PIR-Sandwichplatten mit einer Stärke von 120 mm (0,18 W/m<sup>2</sup>K) mit einem Kern aus Polyisocyanurat-Hartschaum
- Innenwände aus PIR-Sandwichplatten mit einer Stärke von 80 mm mit einem Kern aus Polyisocyanurat-Hartschaum
- Dach aus PIR-Sandwichplatte mit einer Stärke von 140 mm (0,14 W/m<sup>2</sup>K) mit einem Kern aus Polyisocyanurat-Hartschaum
- Boden aus PIR-Sandwichplatte mit einer Stärke von 100 mm (0,22 W/m<sup>2</sup>K) mit einem Kern aus Polyisocyanurat-Hartschaum, Spanplatte und LVT Bodenbelag



## SANITÄRSYSTEM

Verdecktes Sanitärsystem, PP-Rohre durch Schmelzschweißen verbunden, PVC-Kanalrohre. In der Dämmung verlegte Wasseranschlüsse und Abflussrohre, Anschlüsse außerhalb des Containers.



## FENSTER UND TÜREN

- Fenster in anthrazit Standardfarbe: dreifach verglaste Fenster mit Wärme Wärmedurchgangskoeffizient  $U_g = (0,9 \text{ W/m}^2\text{K})$  inklusive elektrischem Außenrollladen aus Aluminium
- Innentür Bad mit Unterschnitt, aus HDF-Platte, weiß, mit Schloss für öffentliche Toiletten, Maße 800 mm x 2050 mm
- Außentür, voll, Stahl, Hörmann, Anthrazit (1,7 W/m<sup>2</sup>K), Maße 900 mm x 2050 mm



## WÄNDE UND DECKE

Innere Stahl-Konstruktion der Wände und der Decke, Gipskartonschicht, fertiggestellt mit Gipsputz, grundiert und weiß gestrichen.

# PREIS: 30.000 EUR NETTO

PREIS FÜR DIE STANDARD AUSBAUSTUFE. MÖGLICHKEIT DER NACHRÜSTUNG DES CONTAINERS MIT ZUSÄTZLICHEN KOMPONENTEN.

ANLIEFERUNG, ABLADEN UND MONTAGE SIND NICHT IM PREIS ENTHALTEN.


# Grundausstattung



**BADEZIMMER**  
Brauchwasserwärmepumpe 80L, Duschwanne, Duschglasscheibe, Duscharmatur, Waschbecken mit Wasserhahn, Siphon, Toilette, Tür



**KÜCHE**  
Küchenanschlüsse (Steckdosen, Wasser, Abwasser) im Wohnbereich vorbereitet.




**LÜFTUNGSANLAGE**  
dezentrale Lüftungsanlage




**HEIZUNG UND KÜHLUNG**  
Luft- Luft Wärmepumpe



**BODEN**  
Vinyl-Paneele mit Fußleisten

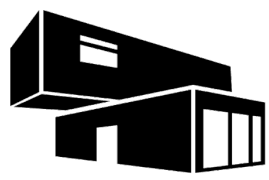


**BELEUCHTUNG**  
LED-Leuchten Innen und Außen



**ZUSÄTZLICHE INFORMATIONEN**  
Das Gebäude verfügt über Dämmwerte auf dem Niveau eines traditionellen Einfamilienhauses. Unsere Dämmung gewährleistet komfortable Nutzungsbedingungen.



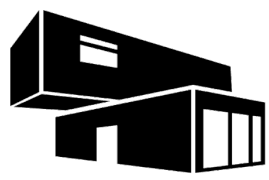


WOHNCONTAINER  
HANDEL

## RAUMAUFTeilUNG

(Bilder können vom Original abweichen)





WOHNCONTAINER  
HANDEL

## RAUMAUFTEILUNG

(Bilder können vom Original abweichen)





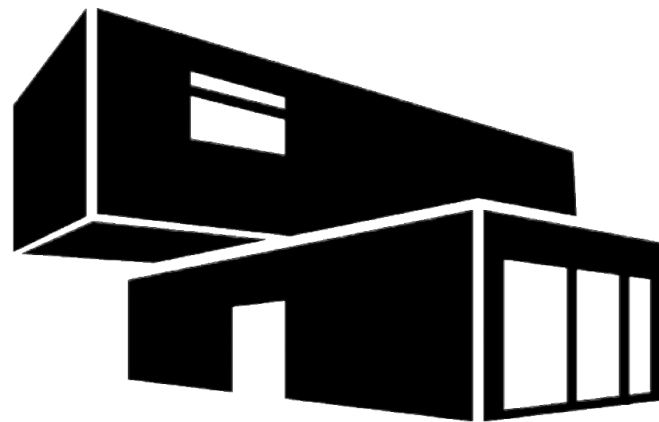
WOHNCONTAINER  
HANDEL

## RAUMAUFTeilUNG

(Bilder können vom Original abweichen)







# WOHNCONTAINER HANDEL



Postfach 1022

59469 Ense

Tel.: 0 29 38 / 54 98 773

[info@wohncontainerhandel.de](mailto:info@wohncontainerhandel.de)

[www.wohncontainerhandel.de](http://www.wohncontainerhandel.de)